

## Jak inflace ujídá Vaše úspory

*Klienti a poradci si často neuvědomují, jak moc jim inflace užírá z jejich peněz. Věděli jste, že za 10 nebo 15 let Vám inflace umí ukrojit až polovinu peněz z Vašich úspor?*

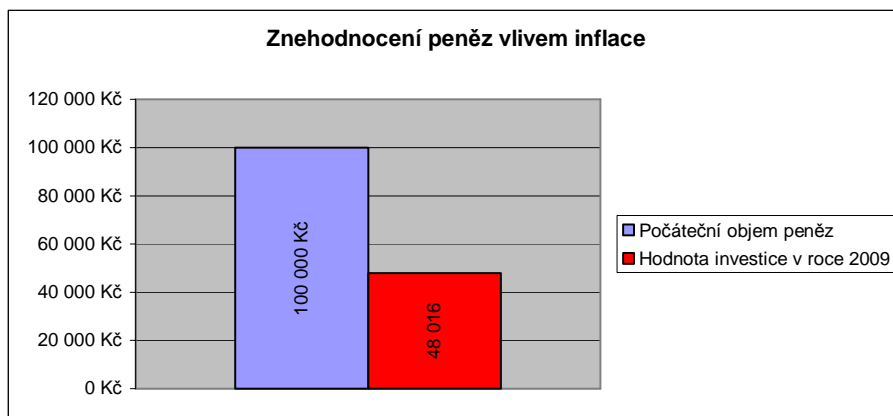
Proto jsme vytvořili kalkulačku, která umí ukázat, jaký vliv na investice měla v minulosti inflace.

### Příklad:

Měli jsme v roce 1993 100 000 Kč. Jakou mají tyto prostředky dnes hodnotu?

Použijeme kalkulačku (na prvním listu – „kalk“) a uvidíme:

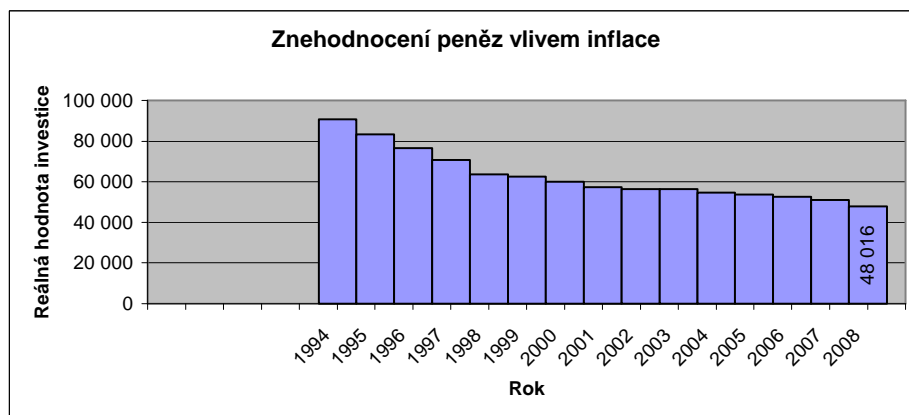
Počáteční objem peněz	100 000 Kč
v roce	1993
Hodnota investice v roce 2009	48 016
Průměrné znehodnocení	5,0%



Našich 100 000 Kč z roku 1993 má dnes kupní sílu jenom 48 000 Kč. Ztratili jsme více než polovinu peněz.

Průměrný výše inflace v tomto období byla jenom 5 % p.a.

Kdyby nás zajímala eroze peněz ve větším detailu, můžeme se podívat, jak hodnota peněz postupně klesala:



## Případová studie pro fajnsmekry

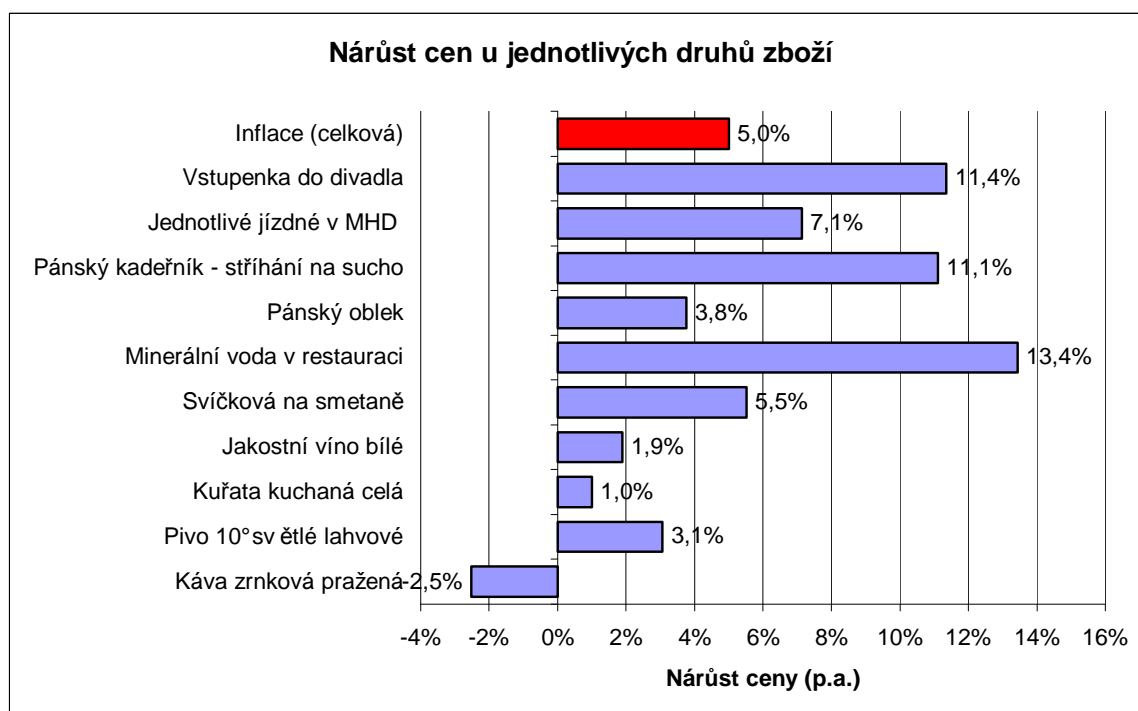
Při debatách o inflaci se často setkáváme s tím, že někdo namítá, že inflace neměří to, co by měla. Typický argument je: „Inflace měří ceny kdovíjakého zboží, proto je přibližně na nule. Ale podívejte se na ceny plynu, chleba, jízdenek... Všechno zdražuje.“

Abychom se vývoji cen podívali více na zoubek, nabízíme přehled cen asi 70 položek a jejich vývoj za posledních 20 let.

Jsmete tedy připraveni na diskusi o tom, co zdražilo a o kolik. Jestli je to více než co by odpovídalo inflaci nebo jestli je to méně.

Přehled, který si můžete vyrobit, může vypadat třeba takto<sup>1</sup>:

Zboží	Množství	Cena		Nárůst ceny	
		1993	2008	celkem	p.a.
Káva zrnková pražená	100 g	13,60	9,26	-31,9%	-2,5%
Pivo 10° sv ětlé lahvové	0,5 l	5,80	9,13	57,4%	3,1%
Kuřata kuchaň celá	1 kg	50,75	58,99	16,2%	1,0%
Jakostní víno bílé	1 l	41,42	54,85	32,4%	1,9%
Svíčková na smetaně	1 porce	25,40	56,93	124,1%	5,5%
Minerální voda v restauraci	0,33 l	2,85	18,87	562,1%	13,4%
Pánský oblek	1 ks	3 022,51	5260,64	74,0%	3,8%
Pánský kadeřník - stříhání na sucho	1 úkon	16,68	80,92	385,1%	11,1%
Jednotlivé jízdné v MHD	1 jízdenka	3,43	9,65	181,3%	7,1%
Vstupenka do divadla	průměr	39,38	197,61	401,8%	11,4%
Inflace (celková)				108%	5,0%



Zvolte si, od jakého roku chcete ceny porovnat a jaké zboží vás zajímá.

<sup>1</sup> Viz 2. list kalkulačky (detail)

### Z přehledu vyplývá:

- Některé zboží samozřejmě zdraží více než kolik je inflace, jiné zdraží méně. (Je to pochopitelné, protože inflace je průměr)
- Pro potraviny, oblečení a elektroniku dostanete nižší nárůst cen (kuře, pivo, káva, víno)
- Pro služby dostanete vyšší nárůst cen. (Vstupenky, jízdné, kadeřník)
- Inflace opravdu měří nárůst cen. Jedná se o průměr (dle spotřebitelského koše)

## Poradenské tipy a závěry

1. Podívejte se, jak i nepříliš velká inflace znehodnocuje úspory. Nechte inflaci působit třeba jenom od roku 1998 (10 let). Její průměrná výše je pod 3 % p.a., přesto ukradne přibližně ¼ investice.
2. Podívejte se, jak vyšší inflace má drastický dopad na úspory. Např. inflace od roku 1993, která je 5 % a působí 15 let. Z úspor sebere ½.
3. Velmi vysoká inflace (od roku 1989) udělá z úspor jen almužnu. Sebere 80 % úspor.
4. Najděte zboží, které zdražovalo méně než inflace a zamyslete se nad tím, proč<sup>2</sup>.
5. Najděte zboží, které zdražovalo více než inflace a vysvětlete proč<sup>3</sup>.
6. Vyberte zboží, které populace (pamětníci) vnímají nejcitlivěji a snaží se na tom ukázat, že inflace je hrozně vysoká. (Zboží typu: „Já pamatuji mléko za 2 Kč (v modrém pytlíku), pivo za ... Kč, benzín...). Podívejte se, jaká je pravda. Zdražilo zboží opravdu hodně?

Kalkulačku k tomuto článku získáte po kliknutí na odkaz: <http://shop.kfp.cz/kalkulacky.php>

**Petr Syrový**  
Analytik KFP

---

<sup>2</sup> Např. elektronika – automatická pračka a vysavač. Je to dáno technickým pokrokem.

<sup>3</sup> Jedná se hlavně o zboží, které má vysoký podíl lidské práce (např. kadeřník). Je to tím, že mzdy rostou rychleji než inflace.